

Výsledky testování třídy
Výběrové zjišťování výsledků žáků 2021/2022
Školní rok 2021/2022

DOVEDNOSTI USNADŇUJÍCÍ UČENÍ



Třída: 5. ročník

Základní škola a mateřská škola Dolní Krupá, okres Havlíčkův Brod

Termín akce: 09.05.2022 – 10.06.2022

Termín testování: 30.05.2022 – 30.05.2022

Datum vyhodnocení: 17.06.2022

Obsah

1. Celkové výsledky	3
2. Detailní výsledky	5
3. Výsledky žáků	7
4. Úspěšnost otázek	8
4.1 Obtížnost 1	9

1. Celkové výsledky

Primárním cílem výběrového zjišťování není srovnávat žáky, třídy nebo školy mezi sebou – cílem výběrových zjišťování České školní inspekce je poskytnout informaci o tom, nakolik je jednotlivý žák schopen naplnit požadavky zahrnuté v testu, i když test samozřejmě nikdy nemůže reprezentovat celý vzdělávací obor (předmět). Přesto může být zajímavé zasadit výsledky žáků třídy do rámce výsledků všech testovaných žáků.

První výšečový graf ukazuje, jak velké byly podíly všech testovaných žáků, kteří dosáhli v testu průměrné úspěšnosti v rozmezích 0–20 %, 21–40 %, 41–60 %, 61–80 % a 81–100 %, tj. jaká část ze všech testovaných žáků (zahrnuti jsou pouze žáci bez speciálních vzdělávacích potřeb) získala méně než jednu pětinu možných bodů, jaká část jednu až dvě pětiny bodů atd. Nad grafem je hodnota průměrné úspěšnosti žáků dané třídy (opět bez žáků se speciálními vzdělávacími potřebami). V legendě grafu jsou v závorkách počty žáků tvořících jednotlivé podíly (za všechny testované žáky).

Graf tedy umožňuje posoudit, zda jsou testovaní žáci třídy v průměru ve většinové skupině žáků rozdělených podle výsledků, nebo zda se řadí spíše k okrajovým (pozitivně i negativně) skupinám. Nejedná se o porovnání třídy s ostatními školami – graf je konstruovaný z výsledků jednotlivých žáků, **žádným způsobem nelze z grafu odvodit průměrné hodnoty úspěšnosti ostatních škol**. Je také třeba vzít v potaz, že výsledky testovaných žáků nemusejí zcela věrně reprezentovat výsledky všech žáků školy – průměr je prezentován jen za žáky bez speciálních vzdělávacích potřeb, daný testovaný ročník může být lepší či horší, než je ve škole obvyklé, apod.

Druhý graf v tomto výběrovém zjišťování není použit, protože v testech byly zastoupeny pouze úlohy jedné úrovně obtížnosti (graf by v případě úloh více úrovní obtížnosti ukazoval, jaká část žáků řešila jednotlivé úrovně obtížnosti).

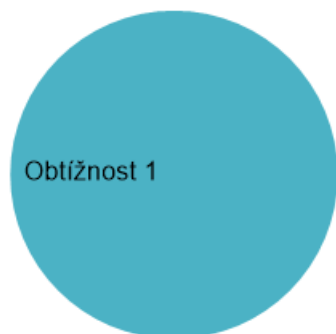
Po zpracování výsledků testování (na podzim 2022) budou školám připraveny ještě **reporty porovnávající výsledky jejich žáků v úžeji vymezených skupinách škol podobných charakteristik** například z hlediska socioekonomického zázemí žáků nebo podmínek pro distanční výuku. O zpřístupnění těchto reportů (v systému InspIS DATA) budeme ředitele škol informovat e-mailovou notifikací.

Průměrná úspěšnost žáků třídy: **59 %**



Podíly žáků třídy po rozvětvení:

- Obtížnost 1: 100 % (11)



Obtížnost 1 – 100 % (50 276)

2. Detailní výsledky

Vedle porovnání průměrného výsledku školy či třídy s rozdělením výsledků všech testovaných žáků jsou pro posouzení úspěšnosti žáků školy užitečné **souhrnné výsledky za školu a za jednotlivé třídy, a to nejen v celém testu, ale také v jeho dílčích tematických částech.**

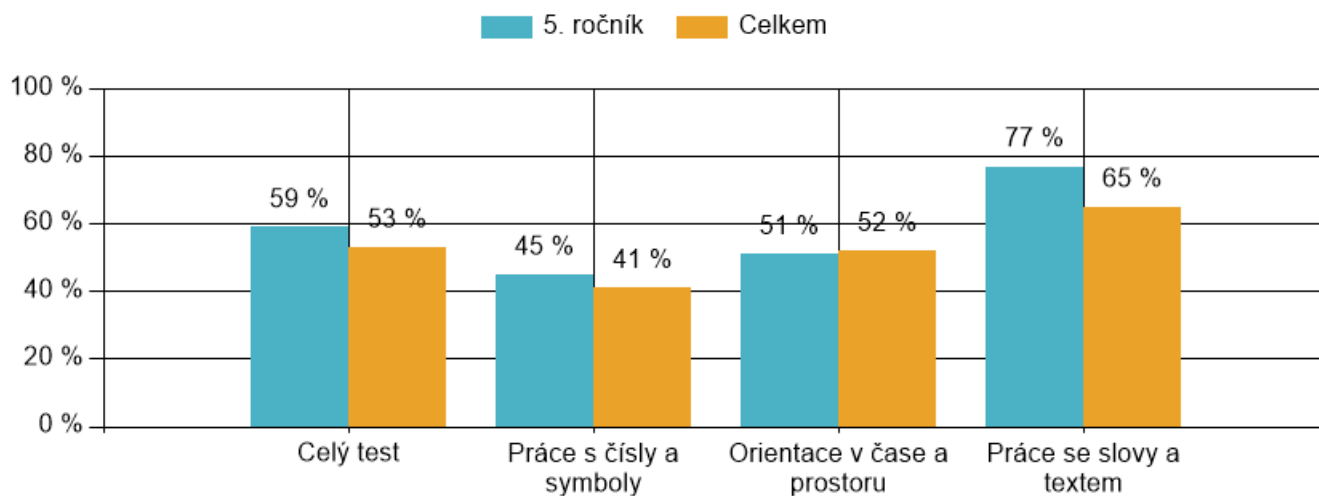
V tabulce a v grafu jsou porovnány průměrné úspěšnosti v testu žáků dané třídy s průměrnými úspěšnostmi všech žáků školy a všech testovaných žáků (zahrnuti jsou pouze žáci bez speciálních vzdělávacích potřeb).

I když počty úloh v jednotlivých tematických částech nebyly stejné, byly vždy dost velké na to, aby se nad výsledkem daly činit závěry o tom, **v čem se žákům dařilo více a v čem méně**, stejně jako ve které oblasti se jim dařilo ve vztahu ke všem testovaným žákům nadprůměrně a ve které oblasti podprůměrně.

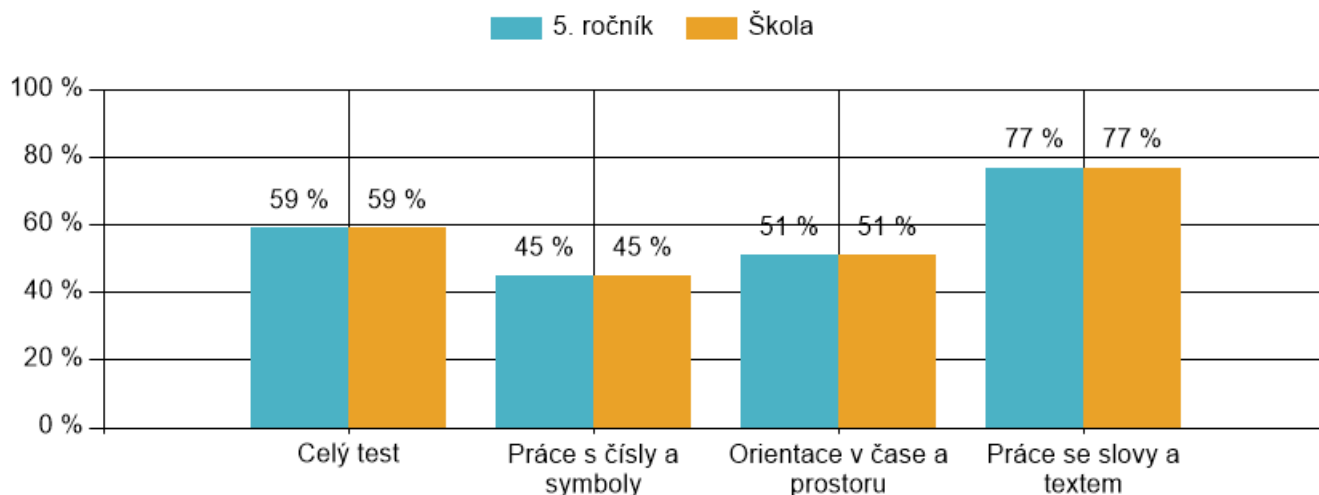
Tabulka detailních výsledků

Test	Obtížnost	Třída	Škola	Celkem
Vyhodnocených testů	Obtížnost 1	11	11	50 276
Celý test	Obtížnost 1	59 %	59 %	53 %
Práce s čísly a symboly	Obtížnost 1	45 %	45 %	41 %
Orientace v čase a prostoru	Obtížnost 1	51 %	51 %	52 %
Práce se slovy a textem	Obtížnost 1	77 %	77 %	65 %

Obtížnost 1 v porovnání s celkem



Obtížnost 1 v porovnání se školou



3. Výsledky žáků

Následující tabulka prezentuje **přehled souhrnných výsledků žáků v testu** (průměrnou úspěšnost žáka v celém testu a v jednotlivých tematických částech testu). Oproti předchozím prezentacím výsledků jsou zde již uvedeni **také žáci, u nichž škola při registraci vyznačila příznak speciálních vzdělávacích potřeb** (podle rozhodnutí školy řešili buď stejnou verzi testu jako žáci bez SVP, nebo zkrácenou verzi testu (kromě testu dovedností pro 5. ročník, který v plné délce řešili všichni žáci bez ohledu na SVP)). Zkrácení testu pro žáky se SVP bylo provedeno u jednotlivých testů v takové míře, aby v průměru odvozeném z výsledků minulých testování kompenzovalo pomalejší řešení úloh žáků se SVP.

Podobně jako u souhrnných výsledků za školu či třídy je možné z tabulky vyčíst, **úlohy které oblasti řešili jednotliví žáci úspěšněji a které méně úspěšně**.

V administračním portálu školy v InspIS SET bude na konci června obdobná tabulka doplněna o **přepočtené úrovně žáků**. Nejedná se o klasifikaci žáků ve smyslu školní známky, nicméně žákovi přiřazená úroveň na rozdíl od prosté úspěšnosti v testu zohledňuje i to, **jak obtížné úlohy žák dokázal vyřešit úspěšně**.

Žák	Celý test	Orientace v čase a prostoru	Práce s čísly a symboly	Práce se slovy a textem
	Obtížnost 1	Obtížnost 1	Obtížnost 1	Obtížnost 1
Štěpán Doležal	56 %	50 %	46 %	68 %
Filip Hartman	41 %	36 %	33 %	52 %
Johanka Jindrová	51 %	43 %	54 %	52 %
Lada Kocmanová	67 %	43 %	54 %	92 %
Kristýna Marková	60 %	57 %	42 %	80 %
Václav Med	51 %	50 %	17 %	84 %
Bára Mlynářová	68 %	71 %	46 %	88 %
David Moravec	57 %	50 %	33 %	84 %
Lukáš Mutl	52 %	57 %	38 %	64 %
Ondřej Neugebauer	67 %	57 %	54 %	84 %
Barbora Páleníčková	75 %	64 %	71 %	84 %
Michal Štefánek	51 %	21 %	29 %	88 %
Lukáš Veselý	67 %	57 %	71 %	68 %

4. Úspěšnost otázek

V následující tabulce a grafu jsou pod sebou seřazeny **všechny otázky obsažené v testu** podle svého ID (interní označení otázky, nesouvisí s pořadím otázky v testu). Pro každou otázku tabulka uvádí příslušnost k tematické části, typ otázky (způsob záznamu odpovědi), průměrnou úspěšnost žáků třídy, průměrnou úspěšnost všech žáků školy a průměrnou úspěšnost všech testovaných žáků v ČR (vše opět jen za žáky bez speciálních vzdělávacích potřeb). Pod tabulkou jsou tytéž hodnoty průměrných úspěšností prezentovány formou grafu (jeden porovnává výsledky za třídu se všemi testovanými žáky, druhý výsledky za třídu s výsledky za školu).

Tabulka a grafy poskytují informaci o tom, čeho se týkaly a jakou formu měly **otázky, které žáci třídy a školy řešili výrazně lépe nebo hůře než ostatní žáci**. Za statisticky validní lze považovat rozdíl úspěšností větší než 10 procentních bodů. Je například možné udělat si obrázek o tom, v kolika otázkách byli žáci třídy úspěšnější nebo méně úspěšní ve srovnání se žáky školy a se všemi testovanými žáky, čeho se týkaly úspěšněji a méně úspěšně řešené otázky (příslušnost k tematické části), v kolika otázkách dosáhli žáci třídy výborné úspěšnosti (nad 80 %) a v kolika slabé úspěšnosti (pod 20 %). Je také možné posoudit, jaká forma záznamu odpovědi žákům vyhovuje lépe a jaká hůře (typ otázky).

4.1 Obtížnost 1

ID otázky	Část	Typ otázky	Třída	Škola	Celkem
530680	Orientace v čase a prostoru	Jedna správná uzavřená odpověď	82 %	82 %	85 %
540126	Orientace v čase a prostoru	Jedna správná uzavřená odpověď	27 %	27 %	54 %
540127	Orientace v čase a prostoru	Jedna správná uzavřená odpověď	73 %	73 %	75 %
540128	Orientace v čase a prostoru	Jedna správná uzavřená odpověď	64 %	64 %	71 %
545206	Práce se slovy a textem	Jedna správná uzavřená odpověď	100 %	100 %	94 %
545209	Práce se slovy a textem	Jedna správná uzavřená odpověď	82 %	82 %	50 %
545223	Práce s čísly a symboly	Jedna správná uzavřená odpověď	0 %	0 %	14 %
545224	Práce s čísly a symboly	Jedna správná uzavřená odpověď	18 %	18 %	21 %
545227	Orientace v čase a prostoru	Jedna správná uzavřená odpověď	36 %	36 %	42 %
545229	Orientace v čase a prostoru	Jedna správná uzavřená odpověď	64 %	64 %	78 %
545390	Orientace v čase a prostoru	Jedna správná uzavřená odpověď	36 %	36 %	39 %
545392	Práce s čísly a symboly	Jedna správná uzavřená odpověď	18 %	18 %	26 %
545393	Práce s čísly a symboly	Částečně otevřená odpověď	27 %	27 %	29 %
545394	Práce s čísly a symboly	Částečně otevřená odpověď	36 %	36 %	30 %
545395	Práce s čísly a symboly	Částečně otevřená odpověď	55 %	55 %	45 %
545396	Práce s čísly a symboly	Částečně otevřená odpověď	45 %	45 %	44 %
545397	Práce s čísly a symboly	Částečně otevřená odpověď	73 %	73 %	52 %
545398	Práce s čísly a symboly	Částečně otevřená odpověď	18 %	18 %	26 %
545399	Práce s čísly a symboly	Částečně otevřená odpověď	36 %	36 %	39 %
545400	Orientace v čase a prostoru	Jedna správná uzavřená odpověď	45 %	45 %	46 %
545406	Orientace v čase a prostoru	Jedna správná uzavřená odpověď	9 %	9 %	16 %
545409	Práce s čísly a symboly	Částečně otevřená odpověď	64 %	64 %	22 %
545410	Práce se slovy a textem	Částečně otevřená odpověď	100 %	100 %	78 %
545411	Práce se slovy a textem	Částečně otevřená odpověď	100 %	100 %	55 %
545431	Práce s čísly a symboly	Jedna správná uzavřená odpověď	45 %	45 %	49 %
545437	Práce s čísly a symboly	Jedna správná uzavřená odpověď	55 %	55 %	45 %
545440	Práce se slovy a textem	Přiřazování více uvedených odpovědí	100 %	100 %	93 %
545442	Práce s čísly a symboly	Částečně otevřená odpověď	18 %	18 %	37 %
545443	Práce s čísly a symboly	Částečně otevřená odpověď	18 %	18 %	36 %
545449	Orientace v čase a prostoru	Jedna správná uzavřená odpověď	64 %	64 %	51 %
545455	Orientace v čase a prostoru	Jedna správná uzavřená odpověď	36 %	36 %	9 %
545456	Práce se slovy a textem	Přiřazování právě jedné odpovědi	82 %	82 %	64 %
545457	Práce se slovy a textem	Přiřazování právě jedné odpovědi	73 %	73 %	52 %
545458	Práce se slovy a textem	Přiřazování právě jedné odpovědi	82 %	82 %	53 %
545459	Práce se slovy a textem	Přiřazování právě jedné odpovědi	82 %	82 %	62 %
545460	Práce se slovy a textem	Přiřazování právě jedné odpovědi	64 %	64 %	52 %
545461	Práce se slovy a textem	Přiřazování právě jedné odpovědi	73 %	73 %	55 %
545462	Práce se slovy a textem	Přiřazování právě jedné odpovědi	64 %	64 %	52 %
545463	Práce se slovy a textem	Přiřazování právě jedné odpovědi	82 %	82 %	56 %
545464	Práce se slovy a textem	Přiřazování právě jedné odpovědi	64 %	64 %	59 %
545465	Práce s čísly a symboly	Částečně otevřená odpověď	9 %	9 %	10 %
545471	Práce se slovy a textem	Přiřazování více uvedených odpovědí	100 %	100 %	91 %
545472	Práce se slovy a textem	Přiřazování více uvedených odpovědí	100 %	100 %	91 %
545473	Práce se slovy a textem	Přiřazování více uvedených odpovědí	100 %	100 %	89 %
545474	Práce se slovy a textem	Přiřazování více uvedených odpovědí	100 %	100 %	90 %
550858	Práce s čísly a symboly	Jedna správná uzavřená odpověď	100 %	100 %	96 %
550934	Práce s čísly a symboly	Částečně otevřená odpověď	18 %	18 %	11 %
550935	Práce se slovy a textem	Jedna správná uzavřená odpověď	100 %	100 %	97 %
550936	Práce se slovy a textem	Jedna správná uzavřená odpověď	100 %	100 %	94 %
550937	Práce se slovy a textem	Jedna správná uzavřená odpověď	18 %	18 %	36 %
550938	Práce se slovy a textem	Jedna správná uzavřená odpověď	18 %	18 %	5 %

550939	Práce se slovy a textem	Jedna správná uzavřená odpověď	73 %	73 %	62 %
550940	Práce se slovy a textem	Jedna správná uzavřená odpověď	64 %	64 %	62 %
550941	Práce se slovy a textem	Jedna správná uzavřená odpověď	18 %	18 %	27 %
550942	Práce s čísly a symboly	Přiřazování právě jedné odpovědi	82 %	82 %	69 %
550943	Práce s čísly a symboly	Přiřazování právě jedné odpovědi	55 %	55 %	53 %
550944	Práce s čísly a symboly	Přiřazování právě jedné odpovědi	45 %	45 %	52 %
550945	Práce s čísly a symboly	Přiřazování právě jedné odpovědi	91 %	91 %	71 %
550946	Práce s čísly a symboly	Částečně otevřená odpověď	73 %	73 %	45 %
550947	Práce s čísly a symboly	Částečně otevřená odpověď	91 %	91 %	57 %
550948	Orientace v čase a prostoru	Jedna správná uzavřená odpověď	73 %	73 %	57 %
550949	Orientace v čase a prostoru	Částečně otevřená odpověď	73 %	73 %	60 %
550950	Orientace v čase a prostoru	Částečně otevřená odpověď	36 %	36 %	41 %

Obtížnost 1 v porovnání s celkem a se školou

